

**Fjord Marin AS**

**Årsregnskap 2009**

## ÅRSBERETNING FJORD MARIN AS

Fjord Marin AS sin virksomhet er konsentrert om selskapets eierskap i Fjord Marin Tyrkia som er en produsent og leverandør av oppdrettet seabass og seabream (Tyrkia). De sentrale markedene for oppdrettsfisken er Tyrkia og EU. Selskapets hovedkontor er lokalisert til Brønnøysund, Nordland fylke.

### Utvikling gjennom året.

2009 ble regnskapsmessige preget av at selskapet i løpet av 2008 reduserte sin eierandel i Fjord Marin Tyrkia til under 50%. Som en konsekvens av dette konsolideres ikke regnskapet til Fjord Marin Tyrkia inn i Fjord Marin AS.

Fjord Marin AS oppnådde en samlet omsetning i 2009 på NOK 0 mill., mot NOK 0,06 mill. i 2008.

Driftsresultatet (EBIT) ble NOK – 3,5 mill. mot NOK – 2,8 mill. i 2008.

Netto finansposter utgjorde i 2009 NOK – 0,2 mill. mot NOK – 5,6 mill. i 2008.

Årets resultat før skatt ble NOK – 3,7 mill., mot NOK – 8,5 mill. for 2008.

I henhold til regnskapslovens § 4-5 bekreftes det at forutsetningen om fortsatt drift er lagt til grunn for utarbeidelsen av årsregnskapet.

### Spesielle forhold av betydning for resultatet i 2009.

Som en konsekvens av at Fjord Marin AS i 2008 reduserte sin eierandel i det tyrkiske oppdrettselskapet Fjord Marin Tyrkia til 38,4 % konsolideres ikke lengre regnskapet for dette selskapet inn i Fjord Marin AS. Dette medfører igjen at omsetningen i Fjord Marin AS er redusert betydelig. Reduksjonen i eierandelen i Fjord Marin Tyrkia kommer som et resultat av at det ble gjennomført en kapitalutvidelse i selskapet i mars 2008 med EURO 14 mill mot eksisterende og nye aksjonærer. Det kom i denne emisjonen inn 2 nye aksjonærer; Jazan Development Co. og Tabuk Fisheries Company, begge fra Saudi Arabia. Gjennom en rettet emisjon i 2009 ble Fjord Marin AS sin eierandel i Fjord Marin Tyrkia igjen økt til 44 %

### Finansiering, kapitalstruktur og eiere.

Selskapets samlede eiendeler hadde ved utgangen av året en bokført verdi på NOK 133,8 mill, og selskapets samlede gjeld utgjorde på samme tidspunkt NOK 113,3 mill.

Selskapets bokførte egenkapital ved utgangen av 2009 utgjorde NOK 20,6 mill. Mer enn 50 % av selskapets aksjekapital er dermed tapt. Likviditeten i selskapet er preget av at det eneste aktiva i selskapet, Fjord Marin Tyrkia, de siste årene ikke har generert inntekter som har gitt grunnlag for utbytte. Til tross for dette gjør inngåtte avtaler med bank og andre kreditorer at likviditeten og egenkapitalen vurderes som tilfredsstillende på kort sikt.

Styret arbeider med konkrete tiltak for restrukturering og refinansiering av selskapet for å sikre virksomheten på lengre sikt.

### Organisasjon og arbeidsforhold.

Ved utgangen av 2009 var det totalt ansatt 1 person i selskapet (innleid daglig leder fra Fjord Marin Holding ASA).

Arbeidsmiljøet i selskapet er godt, og i 2009 ble det ikke registrert skader og ulykker.

Selskapets styre består for tiden bare av menn, og så lenge eiersituasjonen til selskapet er slik som den nå er, er det for tiden heller ingen konkrete planer om å endre på styrets sammensetning.

### Miljømessige forhold.

Det stilles generelt stadig strengere krav til den miljømessige måten oppdrettsvirksomheten drives på, og til kvalitetssikring av sjømat. Kundene og myndighetene stiller stadig større krav til dokumentasjon, og det er i dag ikke uvanlig at de etterspør en full dokumentasjon av fiskens livsløp,

inkl miljømessig påvirkning (sporbarhet). Selskapet jobber derfor med å utvikle klare kvalitetsmål for virksomheten i henhold til anerkjente internasjonale standarder.

#### **Fou-aktivitet:**

Selskapet har for tiden ingen FoU-aktivitet.

#### **Markedsforhold**

Fjord Marin Tyrkia sine primære markedssegmenter er i hovedsak retail, foodservice, industri- og distributørmarkedet i Europa. Seabass og seabream selges i hovedsak som hel fisk, men andelen fisk som bearbeides til filét er økende.

Av Fjord Marin Tyrkias produksjon av seabass og seabream selges om lag 60 % i det Tyrkiske innenlandske markedet, mens resten i hovedsak eksporteres til EU der Italia og Spania er hovedmarkedene.

#### **Risikoforhold.**

Selskapet er hele tiden sterkt eksponert for markedsrisiko, med et stort antall konkurrenter både innenfor oppdrett og villfangst av seabass og seabream. Markedssituasjonen for våre fiskeslag har i løpet av regnskapsåret vært preget av ujevn balanse mellom tilbud og etterspørsel. Økt tilgang av ulike arter av oppdrettsfisk og økonomisk usikkerhet i verden har gitt betydelig lavere markedspriser i 2008 og 2009. Til nå i år har det vært en viss prisoppgang.

#### **Utsiktene fremover.**

Kombinasjonen av finanskriser, stor produksjonsvekst og fallende priser gjør at seabass og seabreamproduksjonen i Middelhavsområdet kommer til å flate ut eller reduseres i 2010 og 2011. Dette kommer av at svært mange produsenter har store finansielle problemer og ikke vil være i stand til å sette ut settefisk.

Dette vil igjen medføre at prisene på Fjord Marin Tyrkia sine produkter igjen forventes å øke, spesielt andre halvår 2010.


Utfordringene næringen nå står overfor vil også bety at vi i 2010 og 2011 trolig vil se en omstrukturering av oppdrettsnæringen i denne regionen.

Fjord Marin Tyrkia er tilfredsstillende finansiert, men har periodevis hatt store likviditetsutfordringer.


#### **Hendelser av betydning etter 2009.**

Som følge av store underskudd har ledelsen og styret i selskapet hatt hovedfokus på å sikre avtaler med selskapets lånegivere som sikrer videre drift. I tillegg har det vært arbeidet aktivt med salg av aktiva og tilførsel av ny kapital til selskapet. Konkrete forhandlinger vedr dette pågår.

Brønnøysund, den 18.juni 2010

  
Paul Birger Torgnes  
Styreleder/adm.dir.

Reidulf Gerhard Juliussen

  
Arnfim Torgnes  
Nestleder

  
Pål Kristian Moe

  
Karl Johann Torgnes

# Fjord Marin AS

## Resultatregnskap (1000 kr)

	Note	2009 Jan-des	2008 Jan-des
Salgsinntekter		0	0
Andre inntekter		0	61
<b>Sum driftsinntekter</b>		<b>0</b>	<b>61</b>
Vareforbruk		0	0
Lønn og sosiale kostnader	11	5	-93
Andre driftskostnader		-3.497	-2.803
<b>EBITDA før verdijustering biomasse</b>		<b>-3.492</b>	<b>-2.836</b>
Ordinære avskrivninger	3	0	0
Nedskrivninger & avsetninger		0	0
<b>Driftsresultat (EBIT)</b>		<b>-3.492</b>	<b>-2.836</b>
<b>Finansinntekter og -kostnader</b>			
Inntekt på inv i tilknyttet selskap	4	0	0
Andre finansinntekter		0	0
Renteinntekter		448	4.131
Nedskrivning aksjer i tilknyttet selskap	4	0	0
Annen finansinntekt		1.982	294
Rentekostnader		-1.534	-9.132
Rentekostnader til foretak i konsern		-1.118	-929
<b>Netto finansposter</b>		<b>-221</b>	<b>-5.636</b>
<b>Resultat før skatter</b>		<b>-3.713</b>	<b>-8.471</b>
Skattekostnad på ordinært resultat	12	0	0
<b>Ordinært resultat</b>		<b>-3.713</b>	<b>-8.471</b>
<b>Årsresultat</b>		<b>-3.713</b>	<b>-8.471</b>
<b>Resultatdisponering</b>			
Fra annen egenkapital	2		
Fra overkursfond	2		
Til udekket tap	2	-3.713	-8.471

# Fjord Marin AS

## Eiendeler (1000 kr)

Anleggsmidler	Note	31.12.09	31.12.08
Utsatt skattefordel	12	0	0
Konsesjoner		0	0
<b>Sum immaterielle eiendeler</b>		<b>0</b>	<b>0</b>
<i>Varige driftsmidler</i>			
Bygninger	3	0	0
Maskiner og inventar	3	0	0
<b>Sum varige driftsmidler</b>		<b>0</b>	<b>0</b>
<i>Finansielle anleggsmidler</i>			
Andre langsiktige fordringer		0	0
Lån til datterselskap og tilknyttet selskap	9, 13	0	65.933
Aksjer i datterselskap	4, 9	0	0
Aksjer i TS	4, 9	132.949	98.010
Aksjer	5	0	0
<b>Sum finansielle driftsmidler</b>		<b>132.949</b>	<b>163.943</b>
<b>Sum anleggsmidler</b>		<b>132.949</b>	<b>163.943</b>
<b>Omløpsmidler</b>			
Kundefordringer	9	605	282
Fordringer konsern	13	0	658
Andre fordringer		124	186
<b>Sum fordringer</b>		<b>729</b>	<b>1.126</b>
Finansielle omløpsmidler		0	0
Betalingsmidler	7	158	176
<b>Sum omløpsmidler</b>		<b>887</b>	<b>1.302</b>
<b>Sum eiendeler</b>		<b>133.836</b>	<b>165.245</b>

# Fjord Marin AS


## Gjeld og egenkapital (1000 kr)


Egenkapital	Note	31.12.09	31.12.08
<i>Innskutt egenkapital</i>			
Aksjekapital	2, 10	95.213	95.213
Egne aksjer	2, 10	0	0
Overkursfond	2, 10	0	0
Annen innskutt egenkapital	2, 10	0	0
<b>Sum innskutt egenkapital</b>		<b>95.213</b>	<b>95.213</b>
<i>Opptjent egenkapital</i>			
Annen egenkapital/udekket tap	2, 10	-74.647	-70.934
<b>Sum opptjent egenkapital</b>		<b>-74.647</b>	<b>-70.934</b>
<b>Sum egenkapital</b>		<b>20.566</b>	<b>24.279</b>
<b>Gjeld</b>			
Avsetning for forpliktelser		0	0
Utsatt skatt		0	0
<b>Sum avsetn. for forpliktelser</b>		<b>0</b>	<b>0</b>
Lån konsern	13	20.561	15.811
Pantegjeld	7, 8, 9	88.243	55.665
<b>Sum langsiktig gjeld</b>		<b>108.804</b>	<b>71.476</b>
<b>Kortsiktig gjeld</b>			
Kassekreditt	7, 9	0	56.616
Leverandørgjeld		234	944
Skyldige off.trekk og avgifter		0	119
Gjeld til konsernselskap	13	4.186	3.205
Annen kortsiktig gjeld		45	8.605
<b>Sum kortsiktig gjeld</b>		<b>4.465</b>	<b>69.490</b>
<b>Sum gjeld</b>		<b>113.269</b>	<b>140.965</b>
<b>Sum gjeld og egenkapital</b>		<b>133.836</b>	<b>165.245</b>

Brønnøysund, 18.juni 2010

  
 Paul Birger Torgnes (Styrelleder/Adm.dir)

  
 Arhild Torgnes (Nestleder)

  
 Pål Kristian Moe

  
 Karl Johann Torgnes

Reidulf Gerhard Juliusen

# Fjord Marin AS

## KONTANTSTRØMOPPSTILLING

<i>Kontantstrømmer fra operasjonelle aktiviteter</i>	Note	31.12.09	31.12.08
Resultat før skattekostnad		-3.713	-8.471
Gevinst ved salg av anleggsmidler		0	0
Ordinære avskrivninger		0	0
Nedskrivninger		0	0
Endring i kundefordringer		-495	-217
Endring i leverandørgjeld		271	2.399
Endring i andre tidsavgrensingsposter		-13.561	121
Endring andre fordringer		0	0
Endring fordringer konsern		658	3.423
Resultatendring tilknyttet selskap (EK-metoden)		0	0
<b>Netto kontantstrøm fra operasjonelle aktiviteter</b>		<b>-16.840</b>	<b>-2.746</b>
<i>Kontantstrømmer fra investeringsaktiviteter</i>			
Innbetalinger ved salg av varige driftsmidler		0	0
Innbetalinger ved salg av finansielle eiendeler		0	0
Utbetalinger ved kjøp av varige driftsmidler		0	0
Utbetalinger på langsiktige lånefordringer		30.994	10.322
Utbetalinger ved kjøp av aksjer og andeler i andre foretak		0	-20.446
<b>Netto kontantstrøm fra investeringsaktiviteter</b>		<b>30.994</b>	<b>-10.124</b>
<i>Kontantstrømmer fra finansieringsaktiviteter</i>			
Netto utbetaling kassekreditt		-33.770	-37.549
Innbetalinger ved opptak av ny langsiktig gjeld		19.599	50.545
Utbetaling ved nedbetaling av langsiktig gjeld		0	0
Innbetaling ved salg av egne aksjer		0	0
Innbetaling av egenkapital		0	-202
<b>Netto kontantstrømmer fra finansieringsaktiviteten</b>		<b>-14.171</b>	<b>12.794</b>
<b>Netto kontantstrøm for perioden</b>		<b>-18</b>	<b>-76</b>
Konter og kontantekvivalenter ved periodens begynnelse		176	252
<b>Konter og kontantekvivalenter ved periodens slutt</b>		<b>158</b>	<b>176</b>

## NOTER

### Fjord Marin AS 2009

#### Note 1 Vesentlig regnskapsprinsipper

Selskapets årregnskap er avlagt i samsvar med norsk regnskapslov og norsk god regnskapsskikk.

#### Grunnleggende prinsipper

Selskapets regnskap er basert på de grunnleggende prinsippene i regnskapsloven som blant annet omfatter historisk kost som grunnlag for regnskapsføring, kongruens, forsiktighet og sammenlignbarhet.

#### Datterselskap/tilknyttet selskap

Datterselskapene og tilknyttede selskap vurderes etter kostmetoden i selskapsregnskapet. Investeringen er vurdert til anskaffelseskost for aksjene ved å benytte balansedagens kurs. Ikke-pengeposter som måles til historisk kurs uttrykt i utenlands valuta, omregnes til norske kroner ved å benytte valutakursen på transaksjonstidspunktet. Ikke-pengeposter som måles til virkelig verdi uttrykt i utenlands valuta, omregnes til valutakursen fastsatt på balansetidspunktet. Valutakursendringer resultatføres løpende i regnskapsperioden.

#### Valuta

Transaksjoner i utenlandsk valuta omregnes til kursen på transaksjonstidspunktet. Pengeposter i utenlandsk valuta omregnes til norske kroner ved å benytte balansedagens kurs. Ikke-pengeposter som måles til historisk kurs uttrykt i utenlands valuta, omregnes til norske kroner ved å benytte valutakursen på transaksjonstidspunktet. Ikke-pengeposter som måles til virkelig verdi uttrykt i utenlandsk valuta, omregnes til valutakursen fastsatt på balansetidspunktet. Valutakursendringer resultatføres løpende i regnskapsperioden.

#### Skatt

Skattekostnad består av betalbar skatt og endring i utsatt skatt. Utsatt skatt/skattefordel er beregnet på alle forskjeller mellom regnskapsmessig og skattemessig verdi på eiendeler og gjeld. Utsatt skatt er beregnet med 28 % på grunnlag av de midlertidige forskjeller som eksisterer mellom regnskapsmessige og skattemessige verdier, samt skattemessig underskudd til fremføring ved utgangen av regnskapsåret.

Netto utsatt skattefordel balanseføres i den grad det er sannsynlig at denne kan bli nyttgjort.

Betalbar skatt og utsatt skatt er regnskapsført direkte mot egenkapitalen i den grad skattepostene relaterer seg til egenkapitaltransaksjoner.

#### Klassifisering og vurdering av balanseposter

Omløpsmidler og kortsiktig gjeld omfatter poster som forfaller til betaling innen ett år etter anskaffelsestidspunktet, samu poster som knytter seg til varekretsløpet. Øvrige poster er klassifisert som anleggsmiddel/langsiktig gjeld.

Omløpsmidler vurderes til laveste av anskaffelseskost og virkelig verdi. Kortsiktig gjeld balanseføres til nominelt beløp på opptakstidspunktet

Anleggsmidler vurderes til anskaffelseskost, fratrukket av- og nedskrivninger. Langsiktig gjeld balanseføres til nominelt beløp på etableringstidspunktet.

#### Fordringer

Kundefordringer og andre fordringer er oppført i balansen til pålydende etter fradrag for avsetning til forventet tap.

Avsetning til tap gjøres på grunnlag av individuelle vurderinger av de enkelte fordringene.

I tillegg gjøres det for øvrige kundefordringer en uspesifisert avsetning for å dekke antatt tap på krav.

#### Kontantstrømpoppstilling

Kontantstrømpoppstillingen er utarbeidet etter den indirekte metode.

Kontanter og kontantekvivalenter omfatter kontanter, bankinnskudd og andre kortsiktige, likvide plasseringer.

(Alle tall i 1000)

#### Note 2 Egenkapital

	Aksjekapital	Overkursfond	Annen innskutt		Sum EK
			egenkapital	Udekket tap	
Egenkapital pr 31.12.2008	95.213	-	-	-70.934	24.279
Emisjonskostnader				-	-
Salg egne aksjer				-	-
Disponering av overkursfond				-	-
Årets resultat	-	-	-	-3.713	-3.713
<b>Egenkapital pr 31.12 2009</b>	<b>95.213</b>	<b>-</b>	<b>-</b>	<b>-74.647</b>	<b>20.566</b>



### Note 3 Driftsmidler og leasing

#### Årlig leiekostnad av ikke balanseførte driftsmidler

	2009	2008
Kontorer	13	13
Maskinex, inventar, utstyr etc.	0	0

Disse er ikke balanseført da leieavtalene i hht. god regnskapsikk ikke er å anse som finansiell leasing.

### Note 4 Datterselskap, tilknyttet selskap m.v

Tilknyttet selskap	Forretnings- kontor	Eierandel	Anskaffelses- kost NOK	Bokført verdi i Fjord Marin AS NOK	Selskapets egenkapital TEUR	Selskapets resultat TEUR
Fjord Marin Tyrkia	Tyrkia	44,0 %	132.949	132.949	18.609	384
<b>Sum</b>			<b>132.949</b>	<b>132.949</b>		

Bokført verdi på aksjene i Fjord Marin Tyrkia er vurdert til anskaffelseskost, noe som anses å være nøkternt i forhold til skisserte marginer og produksjonsvolum i Tyrkia.

Det er knyttet usikkerhet til vurderingen av verdiene i Tyrkia på grunn av markedet innen oppdrett av brass og bream.

Fjord Marin Tyrkia har tatt opp et konvertibelt lån på 5 mill EUR fra 2 av aksjonærene. Dersom lånet ikke er innfridd innen utgangen av oktober 2010 kan lånet konverteres til kurs 1 tyrkisk lire pr aksje. Om slik konvertering skulle finne sted har Fjord Marin AS en rett til innen 30 påfølgende dager å kjøpe seg opp til nåværende eierandel på 44% basert på samme kurs. Det vil i så fall kreve en investering på 2,2 mill EUR.

Fjord Marin har ikke denne kapitalen tilgjengelig i dag. Risikoen for utvanning vil derfor være til stede dersom Fjord Marin AS ikke tilføres ny kapital innen 30.11.2010.

### Note 5 Aksjer og andeler i andre selskap

Alle aksjer og andeler i andre selskap er overdratt til Torgnes Eiendomsutvikling AS i 2006.

### Note 6 Management fee

Fjord Marin AS har vært motselskap i konsernet og flere av de ansatte og ledelsen i Fjord Marin AS supporterer de tilknyttede selskaper i varierende grad gjennom året. Det er inngått avtaler om betaling av management fee til Fjord Marin AS fra de tilknyttede selskapene som får bistand fra selskapet, og honoraret beregnes med utgangspunkt i OECD's retningslinjer etter en kostpluss-metode, med påslag av en fornuftig margin.

### Note 7 Rentebærende gjeld

Til Finansinstitusjoner	2009	2008
Langsiktig gjeld	88.243	59.611
Kassakreditt	0	52.670
<b>Sum rentebærende gjeld</b>	<b>88.243</b>	<b>112.282</b>
<b>Bundne midler</b>	<b>2009</b>	<b>2008</b>
Bundne skattetrekkmidler utgjør:	3	72

### Note 8 Langsiktige lån fra finansinstitusjoner

Fjord Marin AS har trukket et langsiktig lån i NOK (TNOK 28.862) og tre i EUR (TEUR 4.394) som samlet er på TNOK 65.396.

Avdragsprofil langsiktige lån	2010	2011	2012	2013	2014	Sum
Avdragsprofil langsiktige lån	-	-	88.243	-	-	88.243
Avdrag utover 5 år etter regnskapsårets slutt						-
<b>Sum langsiktig gjeld</b>						<b>88.243</b>

**Note 9 Pantestillelser og garantier**

	<u>2009</u>	<u>2008</u>
Bokført gjeld sikret ved pant	88.243	112.282

**Bokført verdi av pantsatte eiendeler**

Konsesjoner		
Bygninger (Dønna, Br.sund)		
Maskiner og lignende		
Lån til tilknyttet selskap	0	65.933
Kundefordringer	605	940
Aksjer	105.799	98.010
<b>Sum</b>	<b>106.404</b>	<b>164.882</b>

Fjord Marin AS har garantert for 44% av Fjord Marin Tyrkia's lån på MEUR 4 i Eurobank med pant i 865.754 aksjer i Fjord Marin Tyrkia. Bokført verdi på disse aksjene er TNOK 27.150.

**Note 10 Aksjekapital**

Selskapets aksjekapital består av 19.042.680 aksjer pålydende kr. 5,-. Alle aksjene gir samme rettigheter i selskapet.

Selskapets 20 største aksjonærer er som følger:

Eier	Antall aksjer		% - andel	
	31.12.2009	31.12.2008	31.12.2009	31.12.2008
Fjord Marin Holding ASA	16.296.160	13.604.974	85,58	71,44
Staur Invest AS	2.300.000	2.300.000	12,08	12,08
Verdane Private Equity AS	0	1.691.186	0,00	8,88
Verdane Capital IV Twin AS	0	1.000.000	0,00	5,25
Helgeland Sparebank	141.897	141.897	0,75	0,75
Reidulf Gerhard Juliusen	56.442	56.442	0,30	0,30
Muharrem Serim	38.483	38.483	0,20	0,20
Arne Andreassen	27.767	27.767	0,15	0,15
JP Morgan Chase Bank	20.000	20.000	0,11	0,11
Thor Arne Talseth	19.700	19.700	0,10	0,10
Trond Albrigtsen	14.200	14.200	0,07	0,07
Sigmund Lomelde	12.000	12.000	0,06	0,06
Bengt Westervoll	10.000	10.000	0,05	0,05
Gjerstad AS	10.000	10.000	0,05	0,05
Siftor Holding AS	9.927	9.927	0,05	0,05
Thor's Hammer AS	9.573	9.573	0,05	0,05
Nina-Ehse Brøtvik Jacobsen	9.500	9.500	0,05	0,05
Eiliv Indrekvam	9.000	9.000	0,05	0,05
Einar Lorentz Lorentzen dødsbo	6.925	6.925	0,04	0,04
Johan Anton Svartis	5.300	5.300	0,03	0,03
<b>Sum</b>	<b>18.996.874</b>	<b>18.996.874</b>	<b>99,76</b>	<b>99,76</b>
Øvrige (eierandel < 1%)	45.806	45.806	0,24	0,24
<b>Totalt antall aksjer</b>	<b>19.042.680</b>	<b>19.042.680</b>	<b>100,0</b>	<b>100,0</b>

Aksjer eiet av styremedlemmer og ledende ansatte pr. 31.12.2009:

Navn	Funksjon	Direkte	Indirekte	Sum
Paul Birger Torgnes	Styreleder		16.296.160	16.296.160
Reidulf Gerhard Juliusen	Styremedlem	56.442		56.442
Pål Kristian Moe	Styremedlem		2.300.000	2.300.000

Fjord Marin Holding ASA har forretningskontor på Toft i Brønnøy, og konsernregnskapet, der Fjord Marin AS inngår, kan utleveres der.

**Note 11 Lønnskostnader, antall ansatte, godtgjørelser**

<b>Lønnskostnader</b>	<b>2009</b>	<b>2008</b>
Lønninger	(5)	1.379
Lønninger viderefakturert til konsernselskap	0	(1.382)
Arbeidsgiveravgift	0	74
Pensjonskostnader	(1)	15
Andre ytelser	1	7
<b>Sum</b>	<b>(5)</b>	<b>93</b>

Antall årsverk sysselsatt 0 0

**Ytelser til ledende personer**

	<b>Tidligere</b>
	<b>Daglig leder</b>
Lønn	0
Pensjonsforpliktelse	0
Andre godtgjørelser	0
	<u>0</u>

Daglig leder har sluttet 29.02.2008 og det er inngått egen "termination contract" med avtale om 3 måneders etterlønn som inkluderer de ytelser han har hatt (OTP, fri telefon, fri bil og fri avis).

Det er ikke utbetalt styrehonorar eller annen godtgjørelse til styret.

**Pensjonskostnader**

Selskapet har pliktig tjenstepensjonsordning som oppfyller de krav lov om obligatorisk tjenstepensjon krever.

<b>Revisor</b>	<b>2009</b>	<b>2008</b>
Andre attestasjonstjenester i Fjord Marin AS utgjør TNOK	0	5
Skatterådgivning i Fjord Marin AS utgjør TNOK	0	2
Lovpålagt revisjonshonorar i Fjord Marin AS utgjør TNOK	13,4	41,6
Andre tjenester utenfor revisjon i Fjord Marin AS utgjør TNOK	5,4	68,0

**Note 12 Skatt**

Årets skattekostnad fordeler seg på:	2009	2008
Betalbar skatt	-	-
Endring i utsatt skatt	-	-
<b>Sum skattekostnad</b>	-	-

**Beregning av årets skattegrunnlag:**

Resultat før skattekostnad	-3.713	-8.471
Permanente forskjeller		-202
Endring i midlertidige forskjeller	-1.728	-2.376
<b>Årets skattegrunnlag</b>	<b>-5.441</b>	<b>-11.050</b>

**Oversikt over midlertidige forskjeller:**

Fordringer	-	-
Varer	-	-
Anleggsmidler	-3.165	-3.956
Ubenyttet utbyttegodtgjørelse	-421	-421
Aksjer og andeler	-	-
Gevinst- og tapskonto	-4.438	-5.547
Andre midlertidige forskjeller	-1.097	-924
<b>Akkumulert framførbart underskudd</b>	<b>-140.323</b>	<b>-134.882</b>
Sum	-149.443	-145.730
28 % utsatt skatt	-41.844	-40.805
Herav ikke balanseført	-41.844	-40.805
<b>Utsatt skattefordel i balansen</b>	<b>-0</b>	<b>0</b>

Med bakgrunn i presisering av fortolkning i Skatteloven kommer investeringen i Fjord Marin Tyrkia inn under fritaksmetoden. Gevinst ved aksjesalg eller mottatt utbytte fra Tyrkia vil da være skattefritt og grunnlaget for utsatt skattefordel er dermed ikke tilstede.

**Note 13 Mellomværende med selskap i samme konsern**

Fjord Marin AS har følgende mellomværende med andre selskaper i konsernet:

	2009	2008
<b>Eiendeler</b>		
Kortsiktige fordringer tilknyttet selskap	672	658
Lån til tilknyttet selskap	0	65.933
<b>Gjeld</b>		
Annen kortsiktig gjeld	4.186	3.205
Konvertibelt lån	20.561	15.811

Det foreligger et konvertibelt lån til morselskapet Fjord Marin Holding ASA på MNOK 20 med tillegg av renter tilsvarende 3 mndr. Nibor + 3%. Lånet kan konverteres når som helst i perioden 01.07.2009 til forfallsdato 31.12.2012 til kurs NOK 5. Ved eventuelle endringer av pålydende skal konverteringskursen justeres tilsvarende.

**Note 14 Finansiell markedsrisiko**

Selskapet benytter seg ikke av finansielle instrumenter i forbindelse med styringen av finansiell risiko.

**Renterisiko**

Renterisiko foreligger som følge av at selskapet har all fremmedkapital i flytende rente.

**Valutarisiko**

Utvikling i valutakurser innebærer både direkte og indirekte en økonomisk risiko for selskapet. Det er ikke inngått avtaler som reduserer denne risikoen pr. 31.12.2009.

Det er resultatført TNOK 4.554 i valutagevinst og TNOK 2.381 i valutagevinst i 2009.

Til generalforsamlingen i  
Fjord Marin AS

## Revisjonsberetning for 2009

Vi har revidert årsregnskapet for Fjord Marin AS for regnskapsåret 2009, som viser et underskudd på kr 3 713 000. Vi har også revidert opplysningene i årsberetningen om årsregnskapet og forutsetningen om fortsatt drift. Årsregnskapet består av resultatregnskap, balanse, kontantstrømoppstilling, og noteopplysninger. Regnskapslovens regler og god regnskapsskikk i Norge er anvendt ved utarbeidelsen av regnskapet. Årsregnskapet og årsberetningen er avgitt av selskapets styre og administrerende direktør. Vår oppgave er å uttale oss om årsregnskapet og øvrige forhold i henhold til revisorlovens krav.

Vi har utført revisjonen i samsvar med lov, forskrift og god revisjonsskikk i Norge, herunder revisjonsstandarder vedtatt av Den norske Revisorforening. Revisjonsstandardene krever at vi planlegger og utfører revisjonen for å oppnå betryggende sikkerhet for at årsregnskapet ikke inneholder vesentlig feilinformasjon. Revisjon omfatter kontroll av utvalgte deler av materialet som underbygger informasjonen i årsregnskapet, vurdering av de benyttede regnskapsprinsipper og vesentlige regnskapsestimater, samt vurdering av innholdet i og presentasjonen av årsregnskapet. I den grad det følger av god revisjonsskikk, omfatter revisjon også en gjennomgåelse av selskapets formuesforvaltning og regnskaps- og interne kontrollsystemer. Vi mener at vår revisjon gir et forsvarlig grunnlag for vår uttalelse.

Vi mener at

- årsregnskapet er avgitt i samsvar med lov og forskrifter og gir et rettviseende bilde av selskapets økonomiske stilling 31. desember 2009 og av resultatet og kontantstrømmene i regnskapsåret i overensstemmelse med god regnskapsskikk i Norge
- ledelsen har oppfylt sin plikt til å sørge for ordentlig og oversiktlig registrering og dokumentasjon av selskapets regnskapsopplysninger i samsvar med lov og god bokføringsskikk i Norge
- opplysningene i årsberetningen om årsregnskapet og forutsetningen om fortsatt drift er konsistente med årsregnskapet og er i samsvar med lov og forskrifter.

Brønnøysund, 18. juni 2010

ERNST & YOUNG AS



Arve Willumsen  
statsautorisert revisor