

**Fjord Marin AS**

**Årsregnskap 2008**

## ÅRSBERETNING FJORD MARIN AS

Fjord Marin AS sin virksomhet er konsentrert om selskapets eierskap i Fjord Marin Tyrkia som er en produsent og leverandør av oppdrettet seabass og seabream (Tyrkia). De sentrale markedene for oppdrettsfisken er Tyrkia og EU. Selskapets hovedkontor er lokalisert til Brønnøysund, Nordland fylke.

### **Utvikling gjennom året.**

2008 ble regnskapsmessige preget av at selskapet i løpet av 2008 reduserte sin eierandel i Fjord Marin Tyrkia til under 50%. Som en konsekvens av dette konsolideres ikke regnskapet til Fjord Marin Tyrkia inn i Fjord Marin AS.

Fjord Marin AS oppnådde en samlet omsetning i 2008 på NOK 0,06 mill., mot NOK 0,78 mill. i 2007.

Driftsresultatet (EBIT) ble NOK – 2,8 mill. mot NOK – 1,8 mill. i 2007.

Netto finansposter utgjorde i 2008 NOK – 5,6 mill. mot NOK – 2,5 mill. i 2007.

Årets resultat før skatt ble NOK – 8,5 mill., mot NOK – 25,6 mill. for 2007.

I henhold til regnskapslovens § 4-5 bekreftes det at forutsetningen om fortsatt drift er lagt til grunn for utarbeidelsen av årsregnskapet.

### **Spesielle forhold av betydning for resultatet i 2008.**

Som en konsekvens av at Fjord Marin AS i 2008 reduserte sin eierandel i det tyrkiske oppdrettselskapet Fjord Marin Tyrkia til 38,4% konsolideres ikke lengre regnskapet for dette selskapet inn i Fjord Marin AS. Dette medfører igjen at omsetningen i Fjord Marin AS er redusert betydelig. Reduksjonen i eierandelen i Fjord Marin Tyrkia kommer som et resultat av at det ble gjennomført en kapitalutvidelse i selskapet i mars 2008 med EURO 14 mill mot eksisterende og nye aksjonærer. Det kom i denne emisjonen inn 2 nye aksjonærer; Jazan Development Co. og Tabuk Fisheries Company, begge fra Saudi Arabia.

### **Finansiering, kapitalstruktur og eiere.**

Selskapets samlede eiendeler hadde ved utgangen av året en bokført verdi på NOK 165,2 mill, og selskapets samlede rentebærende gjeld utgjorde på samme tidspunkt NOK 141 mill.

Selskapets bokførte egenkapital ved utgangen av 2008 utgjorde NOK 24,3 mill., som gir en egenkapitalandel på 14,7 %.

### **Organisasjon og arbeidsforhold.**

Ved utgangen av 2008 var det totalt ansatt 1 person i selskapet (innleid daglig leder fra Fjord Marin Holding ASA).

Arbeidsmiljøet i selskapet er godt, og i 2008 ble det ikke registrert skader og ulykker.

Selskapets styre består for tiden bare av menn, og så lenge eiersituasjonen til selskapet er slik som den nå er, er det for tiden heller ingen konkrete planer om å endre på styrets sammensetning.

### **Miljømessige forhold.**

Det stilles generelt stadig strengere krav til den miljømessige måten oppdrettsvirksomheten drives på, og til kvalitetssikring av sjømat. Kundene og myndighetene stiller stadig større krav til dokumentasjon, og det er i dag ikke uvanlig at de etterspør en full dokumentasjon av fiskens livsløp, inkl miljømessig påvirkning (sporbarhet). Selskapet jobber derfor med å utvikle klare kvalitetsmål for virksomheten i henhold til anerkjente internasjonale standarder.

### Fou-aktivitet:

Selskapet har for tiden ingen FoU-aktivitet.

### Markedsforhold

Fjord Marin Tyrkia sine primære markedssegmenter er i hovedsak retail, foodservice, industri- og distributørmarkedet i Europa.

Seabass og seabream selges i hovedsak som hel fisk, men andelen fisk som bearbeides til filét er økende.

Av Fjord Marin Tyrkias produksjon av seabass og seabream selges om lag 25 % i det Tyrkiske innenlandske markedet, mens resten i hovedsak eksporteres til EU der Italia og Spania er hovedmarkedene.

### Risikoforhold.

Selskapet er hele tiden sterkt eksponert for markedsrisiko, med et stort antall konkurrenter både innenfor oppdrett og villfangst av seabass og seabream. Markeds situasjonen for våre fiskeslag har i løpet av regnskapsåret vært preget av ujevn balanse mellom tilbud og etterspørsel. Økt tilgang av ulike arter av oppdrettsfisk og økonomisk usikkerhet i verden har gitt betydelig lavere markedspriser i siste halvdel av 2008 og har vedvart inn i 2009. Spesielt gjelder dette for prisene på seabream.

### Utsiktene fremover.

Kombinasjonen av finanskriser, stor produksjonsvekst og fallende priser gjør at seabass og seabreamproduksjonen i Middelhavsområdet kommer til å flate ut eller reduseres i 2009 og 2010. Dette kommer av at svært mange produsenter har store finansielle problemer og ikke vil være i stand til å sette ut settfisk.

Dette vil igjen medføre at prisene på Fjord Marin Tyrkia sine produkter igjen forventes å øke, spesielt andre halvår 2010.

Utfordringene næringen nå står overfor vil også bety at vi i 2009 og 2010 trolig vil se en omstrukturering av oppdrettsnæringen i denne regionen.

Fjord Marin Tyrkia er tilfredsstillende finansiert og er beredt til å være en aktiv part i evt strukturendringer i oppdrettsbransjen i Middelhavsområdet.

### Hendelser av betydning etter 2008.

Det ble i februar 2009 gjennomført en ny emisjon i Fjord Marin Tyrkia. Emisjonen ble gjennomført som en rettet emisjon mot Fjord Marin AS der selskapet konverterte EURO 3,8 mill i lån til Fjord Marin Tyrkia til aksjekapital. Fjord Marin AS eier etter denne emisjonen 44% av Fjord Marin Tyrkia.

Brønnøysund, den 15.mai 2009

  
Paul Birger Torgnes  
Styreleder


  
Arne Handeland

  
Pål Kristian Moe

  
Arnfinn Torgnes

  
Bjørn Johansen

  
Karl Johann Torgnes

  
Sigurd Pettersen  
Adm. dir.

# Fjord Marin AS

## Resultatregnskap (1000 kr)

		2008	2007
	Note	Jan-des	Jan-des
Salgsinntekter		0	0
Andre inntekter		61	776
<b>Sum driftsinntekter</b>		<b>61</b>	<b>776</b>
Vareforbruk		0	0
Lønn og sosiale kostnader	11	-93	-67
Andre driftskostnader		-2.803	-2.544
<b>EBITDA før verdijustering biomasse</b>		<b>-2.836</b>	<b>-1.834</b>
Ordinære avskrivninger	3	0	0
Nedskrivninger & avsetninger		0	0
<b>Driftsresultat (EBIT)</b>		<b>-2.836</b>	<b>-1.834</b>
<b>Finansinntekter og -kostnader</b>			
Inntekt på inv i tilknyttet selskap	4	0	0
Andre finansinntekter		0	12
Renteinntekter		4.131	3.703
Nedskrivning aksjer/for. datterselskap	4	0	0
Andre finansutgifter		294	-821
Rentekostnader		-9.132	-4.479
Rentekostnader til foretak i konsern		-929	-919
<b>Netto finansposter</b>		<b>-5.636</b>	<b>-2.504</b>
<b>Resultat før skatter</b>		<b>-8.471</b>	<b>-4.338</b>
Skattekostnad på ordinært resultat	12	0	-21.217
<b>Ordinært resultat</b>		<b>-8.471</b>	<b>-25.556</b>
<b>Årsresultat</b>		<b>-8.471</b>	<b>-25.556</b>
<b>Resultatdisponering</b>			
Fra annen egenkapital	2		
Fra overkursfond	2		
Til udekket tap	2	-8.471	-25.556

# Fjord Marin AS

## Eiendeler (1000 kr)


Anleggsmidler	Note	31.12.08	31.12.07
Utsatt skattefordel	12	0	0
Konsesjoner		0	0
<b>Sum immaterielle eiendeler</b>		<b>0</b>	<b>0</b>
<i>Varige driftsmidler</i>			
Bygninger	3	0	0
Maskiner og inventar	3	0	0
<b>Sum varige driftsmidler</b>		<b>0</b>	<b>0</b>
<i>Finansielle anleggsmidler</i>			
Andre langsiktige fordringer		0	0
Lån til datterselskap og tilknyttet selskap	9, 13	65.933	63.712
Aksjer i datterselskap	4, 9	0	77.564
Aksjer i TS	4	98.010	0
Aksjer	5	0	0
<b>Sum finansielle driftsmidler</b>		<b>163.943</b>	<b>141.276</b>
<b>Sum anleggsmidler</b>		<b>163.943</b>	<b>141.276</b>
<b>Omløpsmidler</b>			
Kundefordringer	9	282	65
Fordringer konsern	13	658	4.081
Andre fordringer		186	362
<b>Sum fordringer</b>		<b>1.126</b>	<b>4.508</b>
Finansielle omløpsmidler		0	0
Betalingsmidler	7	176	252
<b>Sum omløpsmidler</b>		<b>1.302</b>	<b>4.759</b>
<b>Sum eiendeler</b>		<b>165.245</b>	<b>146.035</b>

# Fjord Marin AS

## Gjeld og egenkapital (1000 kr)


Egenkapital	Note	31.12.08	31.12.07
<i>Innskutt egenkapital</i>			
Aksjekapital	2, 10	95.213	90.213
Egne aksjer	2, 10	0	0
Overkursfond	2, 10	0	0
Annen innskutt egenkapital	2, 10	0	5.000
<b>Sum innskutt egenkapital</b>		<b>95.213</b>	<b>95.213</b>
<i>Opptjent egenkapital</i>			
Annen egenkapital/udekket tap	2, 10	-70.934	-62.261
<b>Sum opptjent egenkapital</b>		<b>-70.934</b>	<b>-62.261</b>
<b>Sum egenkapital</b>		<b>24.279</b>	<b>32.953</b>
<b>Gjeld</b>			
Avsetning for forpliktelser		0	0
Utsatt skatt		0	0
<b>Sum avsetn. for forpliktelser</b>		<b>0</b>	<b>0</b>
Lån konsern	13	15.811	0
Pantegjeld	8,9	55.665	14.957
<b>Sum langsiktig gjeld</b>		<b>71.476</b>	<b>14.957</b>
<b>Kortsiktig gjeld</b>			
Kassekreditt	7,9	56.616	94.165
Leverandørgjeld		944	1.628
Skyldige off.trekk og avgifter		119	275
Gjeld til konsernselskap	13	3.205	123
Annen kortsiktig gjeld		8.605	1.935
<b>Sum kortsiktig gjeld</b>		<b>69.490</b>	<b>98.126</b>
<b>Sum gjeld</b>		<b>140.965</b>	<b>113.082</b>
<b>Sum gjeld og egenkapital</b>		<b>165.245</b>	<b>146.035</b>


Brønnøysund, 15.mai 2009


  
Paul Birger Torgnes (Styreleder)

  
Arnfinn Torgnes (Nestleder)

  
Pål Kristian Moe

  
Karl Johann Torgnes

  
Sigurd Pettersen (Adm. dir.)

  
Bjørn Johansen

  
Arne Handeland

# Fjord Marin AS

## KONTANTSTRØMOPPSTILLING

<i>Kontantstrømmer fra operasjonelle aktiviteter</i>	Note	31.12.08	31.12.07
Resultat før skattekostnad		-8.471	-4.338
Gevinst ved salg av anleggsmidler		0	0
Ordinære avskrivninger		0	0
Nedskrivninger		0	0
Endring i kundefordringer		-217	32
Endring i leverandørgjeld		2.399	-1.415
Endring i andre tidsavgrensingsposter		121	-48.820
Endring andre fordringer		0	0
Endring fordringer konsern		3.423	11.244
Resultatendring tilknyttet selskap (EK-metoden)		0	0
<b>Netto kontantstrøm fra operasjonelle aktiviteter</b>		<b>-2.746</b>	<b>-43.298</b>
<i>Kontantstrømmer fra investeringsaktiviteter</i>			
Innbetalinger ved salg av varige driftsmidler		0	0
Innbetalinger ved salg av finansielle eiendeler		0	0
Utbetalinger ved kjøp av varige driftsmidler		0	0
Utbetalinger på langsiktige lånefordringer		10.322	16.791
Utbetalinger ved kjøp av aksjer og andeler i andre foretak		-20.446	-26.748
<b>Netto kontantstrøm fra investeringsaktiviteter</b>		<b>-10.124</b>	<b>-9.957</b>
<i>Kontantstrømmer fra finansieringsaktiviteter</i>			
Netto utbetaling kassekreditt		-37.549	47.446
Innbetalinger ved opptak av ny langsiktig gjeld		50.545	852
Utbetaling ved nedbetaling av langsiktig gjeld		0	0
Innbetaling ved salg av egne aksjer		0	0
Innbetaling av egenkapital		-202	4.978
<b>Netto kontantstrømmer fra finansieringsaktiviteten</b>		<b>12.794</b>	<b>53.275</b>
<b>Netto kontantstrøm for perioden</b>		<b>-76</b>	<b>20</b>
Konter og kontantekvivalenter ved periodens begynnelse		252	232
<b>Konter og kontantekvivalenter ved periodens slutt</b>		<b>176</b>	<b>252</b>

## NOTER

### Fjord Marin AS 2008

#### Note 1 Vesentlig regnskapsprinsipper

Selskapets årsregnskap er avlagt i samsvar med norsk regnskapslov og norsk god regnskapskikk.

##### Grunnleggende prinsipper

Selskapets regnskap er basert på de grunnleggende prinsippene i regnskapsloven som blant annet omfatter historisk kost som grunnlag for regnskapsføring, kongruens, forsiktighet og sammenlignbarhet.

##### Datterselskap/tilknyttet selskap

Datterselskapene og tilknyttede selskap vurderes etter kostmetoden i selskapsregnskapet. Investeringen er vurdert til anskaffelseskost for aksjene med mindre nedskrivning har vært nødvendig. Det er foretatt nedskrivning til virkelig verdi når verdifall skyldes årsaker som ikke kan antas å være forbigående og det må anses nødvendig etter god regnskapskikk. Nedskrivninger er reversert når grunnlaget for nedskrivning ikke lenger er til stede.

##### Valuta

Transaksjoner i utenlandsk valuta omregnes til kursen på transaksjonstidspunktet. Pengeposter i utenlandsk valuta omregnes til norske kroner ved å benytte balansedagens kurs. Ikke-pengeposter som måles til historisk kurs uttrykt i utenlandsk valuta, omregnes til norsk kroner ved å benytte valutakursen på transaksjonstidspunktet. Ikke-pengeposter som måles til virkelig verdi uttrykt i utenlandsk valuta, omregnes til valutakursen fastsatt på balansetidspunktet. Valutakursendringer resultatføres løpende i regnskapsperioden.

##### Skatt

Skattekostnad består av betalbar skatt og endring i utsatt skatt. Utsatt skatt/skattefordel er beregnet på alle forskjeller mellom regnskapsmessig og skattemessig verdi på eiendeler og gjeld. Utsatt skatt er beregnet med 28 % på grunnlag av de midlertidige forskjeller som eksisterer mellom regnskapsmessige og skattemessige verdier, samt skattemessig underskudd til fremføring ved utgangen av regnskapsåret.

Netto utsatt skattefordel balanseføres i den grad det er sannsynlig at denne kan bli nyttgjort.

Betalbar skatt og utsatt skatt er regnskapsført direkte mot egenkapitalen i den grad skattepostene relaterer seg til egenkapitaltransaksjoner.

##### Klassifisering og vurdering av balanseposter

Omløpsmidler og kortsiktig gjeld omfatter poster som forfaller til betaling innen ett år etter anskaffelsestidspunktet, samt poster som knytter seg til varekretsløpet. Øvrige poster er klassifisert som anleggsmiddel/langsiktig gjeld.

Omløpsmidler vurderes til laveste av anskaffelseskost og virkelig verdi. Kortsiktig gjeld balanseføres til nominelt beløp på opptakstidspunktet.

Anleggsmidler vurderes til anskaffelseskost, fratrukket av- og nedskrivninger. Langsiktig gjeld balanseføres til nominelt beløp på etableringstidspunktet.

##### Fordringer

Kundefordringer og andre fordringer er oppført i balansen til pålydende etter fradrag for avsetning til forventet tap.

Avsetning til tap gjøres på grunnlag av individuelle vurderinger av de enkelte fordringene.

I tillegg gjøres det for øvrige kundefordringer en spesifisert avsetning for å dekke antatt tap på krav.

##### Kontantstrømpoppstilling

Kontantstrømpoppstillingen er utarbeidet etter den indirekte metode.

Kontanter og kontantekvivalenter omfatter kontanter, bankinnskudd og andre kortsiktige, likvide plasseringer.

(Alle tall i 1000)

#### Note 2 Egenkapital

	Aksjekapital	Overkursfond	Annen innskutt		Sum EK
			egenkapital	Annen EK	
Egenkapital pr 31.12.2007	90.213	-	5.000	-62.261	32.953
Kapitalforhøyelse	5.000	-	-5.000	-	-
Emissionskostnader	-	-	-	-202	-202
Salg egne aksjer	-	-	-	-	-
Disponering av overkursfond	-	-	-	-	-
Årets resultat	-	-	-	-8.471	-8.471
<b>Egenkapital pr 31.12.2008</b>	<b>95.213</b>	<b>-</b>	<b>-</b>	<b>-70.934</b>	<b>24.279</b>

Kapitalforhøyelsen på TNOK 5.000 er innbetalt i 2007, men er først registrert i Brønnøysundregistrene 14. januar 2008.



### Note 3 Driftsmidler og leasing

#### Årlig leiekostnad av ikke balanseførte driftsmidler

	2008	2007
Kontorer	13	13
Maskiner, inventar, utstyr etc.	0	16

Disse er ikke balanseført da leieavtalene i hht. god regnskapsskikk ikke er å anse som finansiell leasing.

### Note 4 Datterselskap, tilknyttet selskap m v

Tilknyttet selskap	Forretningskontor	Eier-andel	Anskaffelses- kost	Bokført verdi i Fjord Marin AS
Fjord Marin Tyrkia	Tyrkia	38,5 %	98.010	98.010
<b>Sum</b>			<b>98.010</b>	<b>98.010</b>

### Note 5 Aksjer og andeler i andre selskap

Alle aksjer og andeler i andre selskap er overdratt til Torgnes Eiendomsutvikling AS i 2006.

### Note 6 Management fee

Fjord Marin AS har vært morselskap i konsernet og flere av de ansatte og ledelsen i Fjord Marin AS supporterer de tilknyttede selskaper i varierende grad gjennom året. Det er inngått avtaler om betaling av management fee til Fjord Marin AS fra de tilknyttede selskapene som får bistand fra selskapet, og honoraret beregnes med utgangspunkt i OECD's retningslinjer etter en kostpluss-metode, med påslag av en fornuftig margin.

### Note 7 Kortsiktig rentebærende gjeld

Til Finansinstitusjoner	2008	2007
Første års avdrag på langsiktig gjeld	59.611	49.691
Kassakreditt	52.670	44.474
<b>Sum kortsiktig rentebærende gjeld</b>	<b>112.282</b>	<b>94.165</b>
Bundne midler	2008	2007
Bundne skattetrekksmidler utgjør:	72	250

### Note 8 Langsiktige lån fra finansinstitusjoner

Fjord Marin AS har trukket et langsiktig lån i NOK og tre i EUR som samlet er på TNOK 89.827.

Avdragsprofil langsiktige lån	2009	2010	2011	2012	2013	Sum
Avdragsprofil langsiktige lån	59.611	-	-	-	-	59.611
Avdrag utover 5 år etter regnskapsårets slutt						-
<b>Sum langsiktig gjeld</b>						<b>59.611</b>

## Note 9 Pantestillelser

	2008	2007
Bokført gjeld sikret ved pant	112.282	94.165
<b>Bokført verdi av pantsatte eiendeler</b>		
Konsesjoner		
Bygninger (Donna, Br.sund)		
Maskiner og lignende		
Lån til datterselskap	65.933	63.712
Kundefordringer	940	4.146
Aksjer	98.010	77.564
<b>Sum</b>	<b>164.882</b>	<b>145.422</b>

## Note 10 Aksjekapital

Selskapets aksjekapital består av 19.042.680 aksjer pålydende kr. 5,-. Alle aksjene gir samme rettigheter i selskapet.

Selskapets 20 største aksjonærer er som følger:

Eier	Antall aksjer		% - andel	
	31.12.2008	31.12.2007	31.12.2008	31.12.2007
Fjord Marin Holding ASA	13.604.974	12.906.974	71,44	71,54
Staur Invest AS	2.300.000	2.000.000	12,08	11,08
Verdane Private Equity AS	1.691.186	1.691.186	8,88	9,37
Verdane Capital IV Twin AS	1.000.000	1.000.000	5,25	5,54
Helgeland Sparebank	141.897	141.897	0,75	0,79
Reidulf Gerhard Juliusen	56.442	56.442	0,30	0,31
Muharrem Serim	38.483	38.483	0,20	0,21
Arne Andreassen	27.767	27.767	0,15	0,15
JP Morgan Chase Bank	20.000	20.000	0,11	0,11
Thor Arne Talseth	19.700	19.700	0,10	0,11
Trond Albrigtsen	14.200	14.200	0,07	0,08
Sigmund Lomelde	12.000	10.000	0,06	0,06
Bengt Westervoll	10.000	10.000	0,05	0,06
Gjerstad AS	10.000	10.000	0,05	0,06
Siftor Holding AS	9.927	9.927	0,05	0,06
Thor's Hammer AS	9.573	9.573	0,05	0,05
Nina-Elise Breivik Jacobsen	9.500	9.500	0,05	0,05
Eiliv Indrekvam	9.000	9.000	0,05	0,05
Einar Lorentz Lorentzen dødsbo	6.925	6.925	0,04	0,04
Johan Anton Svartis	5.300	5.300	0,03	0,03
<b>Sum</b>	<b>18.996.874</b>	<b>17.996.874</b>	<b>99,76</b>	<b>99,75</b>
Øvrige (eierandel < 1%)	45.806	45.806	0,24	0,25
<b>Totalt antall aksjer</b>	<b>19.042.680</b>	<b>18.042.680</b>	<b>100,0</b>	<b>100,0</b>

Aksjer eiet av styremedlemmer og ledende ansatte pr. 31.12.2008:

Navn	Funksjon	Direkte	Indirekte	Sum
Paul Birger Torgnes	Styreleder		13.604.974	13.604.974
Arne Handeland	Styremedlem		2.691.186	2.691.186
Pål Kristian Moe	Styremedlem		2.300.000	2.300.000

**Note 11 Lønnskostnader, antall ansatte, godtgjørelser**

<b>Lønnskostnader</b>	<b>2008</b>	<b>2007</b>
Lønninger	1.379	3.663
Lønninger viderefakturert til konsernselskap	(1.382)	(3.832)
Arbeidsgiveravgift	74	188
Pensjonskostnader	15	37
Andre ytelser	7	11
<b>Sum</b>	<b>93</b>	<b>67</b>
Antall årsverk sysselsatt	0	2
<b>Ytelser til ledende personer</b>	<b>Tidligere</b>	
	<b>Daglig leder</b>	
Lønn	1.278	
Pensjonsforpliktelse	15	
Andre godtgjørelser	61	
	<u>1.354</u>	

Daglig leder har sluttet 29.02.2008 og det er inngått egen "termination contract" med avtale om 3 måneders etterlønn som inkluderer de ytelser han har hatt (OTP, fri telefon, fri bil og fri avis).

Det er ikke utbetalt styrehonorar eller annen godtgjørelse til styret.

**Pensjonskostnader**

Selskapet har pliktig tjenstepensjonsordning som oppfyller de krav lov om obligatorisk tjenstepensjon krever.

<b>Revisor</b>	<b>2008</b>	<b>2007</b>
Andre attestasjonstjenester i Fjord Marin AS utgjør TNOK	5	4
Skatterådgivning i Fjord Marin AS utgjør TNOK	2	2
Lovpålagt revisjonshonorar i Fjord Marin AS utgjør TNOK	41,6	55,3
Andre tjenester utenfor revisjon i Fjord Marin AS utgjør TNOK	68,0	31,5

## Note 12 Skatt

Årets skattekostnad fordeler seg på:	2008	2007
Betalbar skatt	-	-
Endring i utsatt skatt	-	21.217
<b>Sum skattekostnad</b>	<b>-</b>	<b>21.217</b>

### Beregning av årets skattegrunnlag:

Resultat før skattekostnad	-8.471	-4.338
Permanente forskjeller	-202	-35
Endring i midlertidige forskjeller	-2.376	-2.449
<b>Årets skattegrunnlag</b>	<b>-11.050</b>	<b>-6.823</b>

### Oversikt over midlertidige forskjeller:

Fordringer	-	-
Varer	-	-
Anleggsmidler	-3.956	-4.946
Ubenyttet utbyttegodtgjørelse	-421	-421
Aksjer og andeler	-	-
Gevinst- og tapskonto	-5.547	-6.934
Andre midlertidige forskjeller	-924	-924
<b>Akkumulert framførbart underskudd</b>	<b>-134.882</b>	<b>-123.832</b>
<b>Sum</b>	<b>-145.730</b>	<b>-137.057</b>

28 % utsatt skatt -40.805 -38.376

Herav ikke balanseført -40.805 -38.376

**Utsatt skattefordel i balansen 0 0**

Med bakgrunn i presisering av forolkning i Skatteloven kommer investeringen i Fjord Marin Tyrkia inn under fritaksmetoden. Gevinst ved aksjesalg eller mottatt utbytte fra Tyrkia vil da være skattefritt og grunnlaget for utsatt skattefordel er dermed ikke tilstede.

## Note 13 Mellomværende med selskap i samme konsern

Fjord Marin AS har følgende mellomværende med andre selskaper i konsernet:

	2008	2007
<b>Eiendeler</b>		
Kortsiktige fordringer	658	4.081
Lån til datterselskap	65.933	63.712
<b>Gjeld</b>		
Annen kortsiktig gjeld	3.205	123
Konvertibelt lån	15.811	14.957

## Note 14 Finansiell markedsrisiko

Selskapet benytter seg ikke av finansielle instrumenter i forbindelse med styringen av finansiell risiko.

### Renterisiko

Renterisiko foreligger som følge av at selskapet har all fremmedkapital i flytende rente.

### Valutarisiko

Utvikling i valutakurser innebærer både direkte og indirekte en økonomisk risiko for selskapet. Det er ikke inngått avtaler som reduserer denne risikoen pr. 31.12.2008.

Til generalforsamlingen i  
**Fjord Marin AS**

## REVISJONSBERETNING FOR 2008

Vi har revidert årsregnskapet for Fjord Marin AS for regnskapsåret 2008, som viser et underskudd på kr 8 471 000 for selskapet. Vi har også revidert opplysningene i årsberetningen om årsregnskapet og forutsetningen om fortsatt drift. Årsregnskapet består av selskapsregnskap og konsernregnskap. Selskapsregnskapet består av resultatregnskap, balanse, kontantstrømoppstilling og noteopplysninger. Konsernregnskapet består av resultatregnskap, balanse, kontantstrømoppstilling og noteopplysninger. Regnskapslovens regler og god regnskapsskikk i Norge er anvendt ved utarbeidelsen av regnskapet. Årsregnskapet og årsberetningen er avgitt av selskapets styre og administrerende direktør. Vår oppgave er å uttale oss om årsregnskapet og øvrige forhold i henhold til revisorlovens krav.

Vi har utført revisjonen i samsvar med lov, forskrift og god revisjonsskikk i Norge, herunder revisjonsstandarder vedtatt av Den norske Revisorforening. Revisjonsstandardene krever at vi planlegger og utfører revisjonen for å oppnå betryggende sikkerhet for at årsregnskapet ikke inneholder vesentlig feilinformasjon. Revisjon omfatter kontroll av utvalgte deler av materialet som underbygger informasjonen i årsregnskapet, vurdering av de benyttede regnskapsprinsipper og vesentlige regnskapsestimater, samt vurdering av innholdet i og presentasjonen av årsregnskapet. I den grad det følger av god revisjonsskikk, omfatter revisjon også en gjennomgåelse av selskapets formuesforvaltning og regnskaps- og intern kontrollsystemer. Vi mener at vår revisjon gir et forsvarlig grunnlag for vår uttalelse.

Vi mener at

- årsregnskapet er avgitt i samsvar med lov og forskrifter og gir et rettvise bilde av selskapets og konsernets økonomiske stilling 31. desember 2008 og av resultatet og kontantstrømmene i regnskapsåret i overensstemmelse med god regnskapsskikk i Norge
- ledelsen har oppfylt sin plikt til å sørge for ordentlig og oversiktlig registrering og dokumentasjon av regnskapsopplysninger i samsvar med lov og god bokføringsskikk i Norge
- opplysningene i årsberetningen om årsregnskapet og forutsetningen om fortsatt drift er konsistente med årsregnskapet og er i samsvar med lov og forskrifter.

Brønnøysund, 15. mai 2009  
Ernst & Young AS



Arve Willumsen  
Statsautorisert revisor