

Fjord Marin Cod AS

Årsregnskap 2008

Styrets årsberetning for 2008

Fjord Marin Cod AS ble etablert i 2001 og driver matfiskoppdrett av torsk. Hovedkontor og produksjonsanlegg ligger i Brønnøy kommune i Nordland fylke.

I 2008 ble det gjennomført to kapitalutvidelser i selskapet på til sammen kr. 27.892.986 (kr. 12.893.100 i juni og kr 14.999.886 i desember). Dette skjedde gjennom rettede emisjoner mot Fjord Marin Holding ASA, Torgnes Eiendomsutvikling AS og Kverva AS. Selskapets aksjekapital etter første utvidelse ble økt fra pålydende kr. 49.200.250 til kr. 56.376.000. I tillegg ble en konvertibel låneavtale fra långiver Torgnes Eiendomsutvikling AS konvertert til aksjer i selskapet. Aksjekapitalen ble da økt med kr. 4.545.250 fra kr 56.376.000 til kr 60.921.250. Ved emisjonen i desember ble aksjekapitalen først satt ned fra kr. 60.921.250 med kr. 26.805.350 til kr. 34.115.900 ved nedsettelse av aksjenes pålydende i selskapet fra kr. 250 med kr. 110 til kr. 140 per aksje. Nedsettelsesbeløpet ble benyttet til dekning av tidligere udekket tap/ overføring til fri egenkapital. Deretter ble aksjekapitalen forhøyet med kr. 14.788.620, fra kr. 34.115.900 til kr. 48.904.520 ved utstedelse av 105.633 nye aksjer.

Etter disse kapitalutvidelsene eier Kverva AS 48,27% av aksjene, Fjord Marin Holding ASA 41,49% av aksjene og Torgnes Eiendomsutvikling AS 10,24% av aksjene i selskapet.

Redegjørelse for årsregnskapet og resultatdisponeringer

Fjord Marin Cod AS fremlagte resultatregnskap og balanse med noter, gir etter styrets oppfatning et riktig uttrykk for virksomhetens resultat for 2008 og økonomiske stilling ved årsskiftet.

Omsetningen i Fjord Marin Cod AS økte med 395% i 2008 sammenlignet med 2007. Hovedgrunnen for denne økningen er økt slaktevolum. Selskapet slaktet 778 tonn (rw) i 2008 mot 141 tonn (rw) i 2007. Selskapet oppnådde et resultat på – kr 15,8 MNOK mot -14,3 MNOK i 2007. Egenkapitalandelen, eksklusive konsesjonsverdier, var på 35% i 2008 mot 33,1% i 2007. Årets underskudd er overført til udekket tap.

Markedsrisiko

Markedssituasjonen har i løpet av regnskapsåret vært preget av ubalanse mellom tilbud og etterspørsel. Økt tilgang av villfanget torsk og økonomisk usikkerhet i verden har gitt betydelig lavere markedspriser i siste halvdel av 2008 og har vedvart inn i 2009.

Fortsatt drift

Styret mener årsregnskapet gir et rettviseende bilde av selskapets eiendeler og gjeld, finansielle stilling og resultat. I samsvar med Regnskapsloven § 3-3 bekreftes det dermed at forutsetningen om fortsatt drift er lagt til grunn ved utarbeidelsen av regnskapet.

Likestilling, arbeidsmiljø og ansattes forhold

Selskapet sysselsetter for tiden 10 personer, herav 1 kvinne. Det er ingen kvinner i selskapets styre. Fjord Marin Cod AS er opptatt av å kunne rekruttere kvinner i bransjen og selskapets styre vurderer løpende tiltak for å fremme likestillingsarbeidet.

Sykefraværet i Fjord Marin Cod AS i perioden var 9 dager som tilsvarer 0,35% (2007: 0,54%). Arbeidsmiljøet anses å være godt.


Ytre miljø

Selskapets virksomhet driver i henhold til de fastsatte konsesjonsbestemmelser og utslippstillatelser. Investeringer gjennomført i de siste årene vil i stor grad være med på sikre at selskapet også i årene fremover vil drive bærekraftig og i henhold til fastsatte konsesjonsbestemmelser.

Selskapet har godkjente rutiner for egenkontroll og HMS. Bedriften ble miljøsertifisert iht. ISO 14001 i 2008.


Styret fremmer ikke forslag til utdeling av utbytte og styret foreslår at selskapets underskudd på kr 15,8 MNOK dekkes ved at 16,3 MNOK overføres fra overkursfond og 0,5 MNOK overføres til udekket tap i balansen.


Brønnøysund, 24. april 2009


Paul Birger Torgnes
Styreformann


Amfinn Torgnes
Styremedlem


Karl Johann Torgnes
Styremedlem


Gustav Witzøe
Styremedlem


Helge Moen
Styremedlem


Ove Martin Grøntvedt
Daglig leder

Fjord Marin Cod AS

Årsregnskap 2008

Resultatregnskap

	Noter	2008	2007
Salgsinntekter		16.344.924	3.406.680
Andre driftsinntekter		1.304.848	156.007
Sum inntekter		17.649.772	3.562.687
Beholdningsendring fisk i sjøen	1	-29.052.072	-25.313.994
Nedskrivning verdi på fiskebeholdning	1	10.000.000	10.499.996
Varekostnader		30.414.963	19.254.507
Lønnskostnader	3	5.820.089	4.104.774
Avskrivning på driftsmidler og immaterielle eiendeler	2	4.222.733	2.249.413
Nedskrivning på driftsmidler og immaterielle eiendeler		1.719.081	0
Annen driftskostnad	9	6.240.713	4.259.617
Driftsresultat		-11.715.735	-11.491.626
Renteinntekt fra foretak i samme konsern		0	0
Annen finansinntekt		44.647	282.744
Nedskrivning av andre finansielle anleggsmidler		0	750.000
Rentekostnad til foretak i samme konsern	11	219.687	803.474
Annen rentekostnad		3.813.569	1.480.741
Annen finanskostnad		102.520	79.024
Ordinært resultat før skattekostnad		-15.806.863	-14.322.121
Skattekostnad på ordinært resultat	8	0	0
Årsresultat		-15.806.863	-14.322.121
Overført fra overkursfond		-16.263.140	
Overført til udekket tap		456.277	-14.322.121
Sum overføringer		-15.806.863	-14.322.121

Fjord Marin Cod AS

Årsregnskap 2008

Balanse

	Noter	2008	2007
Eiendeler			
Anleggsmidler			
Immaterielle eiendeler			
Konsesjoner	2, 7	14.000.000	14.000.000
Utsatt skattefordel	8	707.282	707.282
Sum immaterielle eiendeler		14.707.282	14.707.282
Varige driftsmidler			
Bygninger og tomter	2, 7	972.385	1.134.449
Maskiner og anlegg	2, 7	31.332.255	20.304.772
Skip, rigger, fly og lignende	2, 7	4.565.843	2.880.006
Driftsløsøre, inventar, verktøy, kontormaskiner og lignende	2, 7	98.687	33.871
Sum varige driftsmidler		36.969.170	24.353.098
Finansielle driftsmidler			
Investering i datterselskap	5	1	1
Investering i tilknyttede selskaper	5	2.000.000	2.000.000
Investering i aksjer og andeler	5, 7	65.001	65.001
Andre langsiktige fordringer	11	200.000	264.000
Sum finansielle anleggsmidler		2.265.002	2.329.002
Sum anleggsmidler		53.941.454	41.389.382
Omløpsmidler			
Varer	1, 7	41.690.712	22.303.645
Fordringer			
Kundefordringer	1, 7	744.651	3.100.045
Kundefordringer konsernselskap	11	1.759.604	1.437.996
Andre fordringer		2.934.506	1.448.348
Sum fordringer		5.438.762	5.986.389
Bankinnskudd, kontanter og lignende	10	155.177	180.503
Sum omløpsmidler		47.284.651	28.470.537
Sum eiendeler		101.226.105	69.859.919


Fjord Marin Cod AS


Årsregnskap 2008


Balanse


	Noter	2008	2007
Egenkapital og gjeld			
Egenkapital			
Innskutt egenkapital			
Aksjekapital (243 685 à kr 250)	4, 6	60.921.250	49.200.250
Innbetalt, ikke registrert egenkapital	4, 6	14.999.886	0
Overkursfond	4, 6	0	15.091.040
Sum innskutt egenkapital		75.921.136	64.291.290
Opptjent egenkapital			
Udekket tap	6	-31.332.228	-31.788.505
Sum opptjent egenkapital		-31.332.228	-31.788.505
Sum egenkapital		44.588.908	32.502.785
Gjeld			
Utsatt skatt	8	0	0
Sum avsetning for forpliktelser		0	0
Annen langsiktig gjeld			
Gjeld konsernselskap	11	0	5.227.521
Gjeld til kredittinstitusjoner	7	31.990.689	22.552.892
Sum annen langsiktig gjeld		31.990.689	27.780.413
Kortsiktig gjeld			
Gjeld til kredittinstitusjoner	7	21.659.616	4.843.772
Leverandørgjeld		1.992.970	3.992.749
Betalbar skatt		0	0
Skyldige offentlige avgifter		201.286	262.617
Annen kortsiktig gjeld konsernselskap	11	0	5.000
Annen kortsiktig gjeld		792.637	472.583
Sum kortsiktig gjeld		24.646.509	9.576.721
Sum gjeld		56.637.197	37.357.134
Sum egenkapital og gjeld		101.226.105	69.859.919


Tofsisundet, 24.april 2009

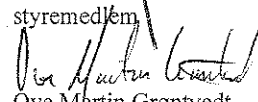

Paul Birger Torgnes
styrets leder


Karl Johann Torgnes
styremedlem


Helge Karstein Moen
styremedlem


Alfinn Torgnes
styremedlem


Gustav Witzøe
styremedlem


Ove Martin Grøntvedt
daglig leder

Fjord Marin Cod AS

Årsregnskap 2008

Kontantstrømoppstilling

01.01 - 31.12

	Noter	2008	2007
Kontantstrømmer fra operasjonelle aktiviteter			
Resultat før skattekostnad		-15.806.866	-14.322.118
Betalt skatt		0	0
Gevinst/tap ved salg av anleggsmidler		-665.100	-276.274
Ordinære avskrivninger		4.222.733	2.249.413
Nedskrivninger driftsmidler		1.719.081	0
Endring i varelager, kundefordringer og leverandørgjeld		-19.358.060	-22.856.951
Endring i andre tidsavgrensingsposter		-1.227.438	-27.917
Netto kontantstrøm fra operasjonelle aktiviteter		-31.115.650	-35.233.847
Kontantstrømmer fra investeringsaktiviteter			
Utbetalinger ved kjøp av varige driftsmidler		2.436.500	-17.457.804
Endring i andre investeringer		-20.265.285	2.975.000
Netto kontantstrøm fra investeringsaktiviteter		-17.828.785	-14.482.804
Kontantstrømmer fra finansieringsaktiviteter			
Opptak av ny gjeld (kortsiktig og langsiktig)		24.412.305	20.857.611
Utbetalinger ved nedbetaling av gjeld		-20.202.029	-20.847.087
Innbetalinger av egenkapital		27.892.986	49.949.790
Netto endring i kassekreditt		16.815.847	-155.159
Netto kontantstrøm fra finansieringsaktiviteter		48.919.109	49.805.155
Netto endring i kontanter og kontantekvivalenter		-25.326	88.504
Kontanter og kontantekvivalenter 01.01		180.503	91.999
Kontanter og kontantekvivalenter 31.12		155.177	180.503

Fjord Marin Cod AS

Årsregnskap 2008

Note 1 Regnskapsprinsipper

I årsregnskapet er alle poster verdsatt og periodisert i overensstemmelse med regnskapslovens bestemmelser og reglene som følger av god regnskapsskikk.

Klassifisering

Eiendeler bestemt til varig eie eller bruk, samt fordringer med forfall mer enn ett år etter balansedagen er medtatt som anleggsmidler. Øvrige eiendeler er klassifisert som omløpsmidler. Gjeld som forfaller senere enn et år etter regnskapsperiodens utløp er oppført som langsiktig gjeld.

Varige driftsmidler

Varige driftsmidler er vurdert til historisk kost etter fradrag for bedriftsøkonomiske avskrivninger som er beregnet på grunnlag av kostpris og antatt økonomisk levetid.

Varebeholdning

Varebeholdningen er vurdert til den laveste av kostpris og virkelig verdi. Virkelig verdi er netto salgsverdi på fremtidig salgstidspunkt.

Aksjer

Datterselskapet og tilknyttede selskaper vurderes etter kostmetoden i selskapsregnskapet.

Investeringen er vurdert til anskaffelseskost for aksjene med mindre nedskrivning har vært nødvendig.

Det er foretatt nedskrivning til virkelig verdi når verdifall skyldes årsaker som ikke kan antas å være forbigående og det må anses nødvendig etter god regnskapsskikk.

Nedskrivninger er reversert når grunnlaget for nedskrivning ikke lenger er tilstede.

Fordringer

Kundefordringer og andre fordringer er oppført i balansen til pålydende etter fradrag for avsetning til forventet tap.

Avsetning til tap gjøres på grunnlag av individuelle vurderinger av de enkelte fordringene.

I tillegg gjøres det for øvrige kundefordringer en uspesifisert avsetning for å dekke antatt tap på krav.

Skattekostnad og utsatt skatt

Skattekostnad består av betalbar skatt og endring i utsatt skatt. Utsatt skatt/skattefordel er beregnet på alle forskjeller mellom regnskapsmessige og skattemessige verdi på eiendeler og gjeld.

Utsatt skatt er beregnet med 28% på grunnlag av de midlertidige forskjeller som eksisterer mellom regnskapsmessige og skattemessige verdier, samt skattemessig underskudd til fremføring ved utgangen av regnskapsåret. Netto utsatt skattefordel balanseføres i den grad det er sannsynlig at denne kan bli nyttiggjort i løpet av rimelig nær fremtid

Betalbar skatt og utsatt skatt er regnskapsført direkte mot egenkapitalen i den grad skattepostene relaterer seg til egenkapitaltransaksjoner.

Forskning og utvikling

Utgifter til utvikling balanseføres i den grad det kan identifiseres en fremtidig økonomisk fordel knyttet til utvikling av en identifiserbar immateriell eiendel og utgiftene kan måles pålitelig. I motsatt fall kostnadsføres slike utgifter løpende.

Balanseført utvikling avskrives lineært over økonomisk levetid. Utgifter til forskning kostnadsføres løpende.

Driftsinntekter og kostnader

Inntektsføring skjer etter opptjeningsprinsippet som normalt vil være leveringstidspunktet for varer og tjenester.

Kostnader medtas etter sammenstillingsprinsippet, dvs at kostnader medtas i samme periode som tilhørende inntekter inntektsføres.

Fjord Marin Cod AS

Årsregnskap 2008

Note 2 Spesifikasjon av anleggsmidler

Tekst	Konsesjoner	Bygninger	Maskiner og anlegg	Inventar m.v.	Sum
Anskaffelseskost pr. 1.1.2008	14.000.000	1.691.778	26.243.502	57.322	41.992.602
+ Tilgang kjøpte anleggsmidler			20.179.022	86.263	20.265.285
- Avgang anleggsmidler			1.707.400		1.707.400
= Anskaffelseskost 31.12.2008	14.000.000	1.691.778	44.715.124	143.585	60.550.487
Akkumulerte nedskrivninger 31.12.2008	0	0	1.719.081		1.719.081
Akkumulerte avskrivninger 31.12.2008	0	719.393	7.097.947	44.898	7.862.237
= Av- og nedskrivninger pr. 31.12.2007	0	719.393	8.817.028	44.898	9.581.318
= Bokført verdi 31.12.2008	14.000.000	972.385	35.898.096	98.687	50.969.169
Årets ordinære avskrivninger	0	162.064	4.039.223	21.446	4.222.733
Økonomisk levetid	Evig	10 - 15 år	4 - 12 år	3 år	

Note 3 Lønnskostnader, antall ansatte, godtgjørelser, lån til ansatte mm

Lønnskostnader mm.

01.01 -31.12

2008 2007

Lønninger	5.270.035	3.692.378
Arbeidsgiveravgift	246.244	197.235
Pensjonskostnader	134.044	99.741
Andre ytelser	169.766	115.421

Lønnskostnader	5.820.089	4.104.774
-----------------------	------------------	------------------

Antall årsverk sysselsatt	10	10
---------------------------	----	----

I 2008 har selskap i konsernet Fjord Marin Holding ASA kjøpt andel av konsernets samlede administrasjonskostnad. Kostnadene knyttet til administrative tjenester som omfatter regnskap, økonomisk bistand og kontorer m.v. var for 2008 på kr 734.250,-.

Selskapet har pliktig tjenstepensjonsordning som oppfyller de krav lov om obligatorisk tjenstepensjon krever.

Det er ikke utbetalt styrehonorar eller annen godtgjørelse til adm. dir i 2008

Revisor

Honorar til revisor for lovpålagt revisjon er kostnadsført med kr 48.500,- eks.mva.

I tillegg kommer bistand med kr 4.300,- eks.mva.

Note 4 Aksjekapital og konsernforhold

Aksjekapitalen i Fjord Marin Cod AS pr. 31.12 består av 243.685 ordinære aksjer à kr 250,- totalt 60.921.250,-.

Alle aksjere har lik stemmerett.

Selskapet er eid 59,47% av Fjord Marin Holding ASA og 7,46% av Torgnes Eiendomsutvikling AS, som er lokalisert på Toft i Brønnøy. De resterende 33,07% eies av Kverva AS, Trondheim.

Selskapet inngår i konsernregnskapet til Fjord Marin Holding ASA, som kan utleveres på selskapets kontorer på Toft.

Det samme gjelder for datterselskapet Fjord Marin Sales AS.

Fjord Marin Cod AS

Årsregnskap 2008

Note 5 Aksjer og andeler i andre foretak

Anleggsmidler	Forretnings- kontor	Eierandel i%	Anskaffelses kost	Balanseført verdi
Datterselskaper				
Fjord Marin Sales AS	Brønnøy	100,00 %	4.000.000	1
Tilknyttede selskap				
Helgeland Havbruksstasjon AS	Dønna	25,00 %	2.648.000	2.000.000
Andre aksjer				
Ultra Seafood Loppa AS	Loppa	15,00 %	750.000	0
Norkveite AS	Bodø	5,71 %	290.000	40.001
Torgar Næringshage AS	Brønnøy	1,38 %	25.000	25.000
			7.713.000	2.065.002

Tilknyttede selskap er ikke konsolidert inn i konsernregnskapet til Fjord Marin Holding ASA.

Siste godkjente årsregnskap er 2007 og selskapene hadde følgende resultat og egenkapital;

Helgeland Havbruksstasjon AS hadde i 2007 et resultat på - kr 221.751,- og egenkapital pr. 31.12.2007 på kr 3.648.053,-.

Note 6 Egenkapital

	Innbet. ikke reg.		Overkursfond	Udekket tap	SUM
	Aksjekapital	egenkapital			
Saldo 1/1	49.200.250	0	15.091.040	-31.788.506	32.502.785
Rettet emisjon 3/7	11.721.000	0	1.172.100	0	12.893.100
Rettet emisjon 23/12	0	14.999.886	0	0	14.999.886
Årets resultat	0	0	-16.263.140	456.277	-15.806.863
Saldo 31/12	60.921.250	14.999.886	0	-31.332.229	44.588.908

I juli 2008 er et konvertibelt lån på NOK 4.999.775 konvertert til aksjer.

Note 7 Pantstillelser, garantier, gjeld m.v.

Bokført gjeld som er sikret ved pant og lignende:

	2008	2007
Gjeld til kredittinstitusjoner	53.650.304	27.396.664
Øvrig langsiktig gjeld		
Sum	53.650.304	27.396.664

Bokført verdi av pantsatte driftsmidler:

Konsesjoner	14.000.000	14.000.000
Driftsmidler	36.969.170	24.353.098
Aksjer	0	0
Varebeholdning	41.690.712	22.303.645
Kundefordringer	1.950.836	3.777.818
Sum	94.610.718	64.434.561

Gjeld som forfaller senere enn 5 år:

	2014	2015	2016	2017	Sum
Pantelån Nordea	1.232.000	616.000	0	0	1.848.000

Fjord Marin Cod AS

Årsregnskap 2008

Note 8 Skatt

	01.01 - 31.12	
	2008	2007
Betalbar skatt fremkommer slik:		
Ordinært resultat før skattekostnad	-15.806.863	-14.322.121
Permanente forskjeller	-789.591	-315.827
Endring midlertidige forskjeller	-20.590.715	-17.350.212
Underskudd til fremføring	-48.124.721	-16.136.561
Grunnlag betalbar skatt	-85.311.890	-48.124.721
Skatt 28%	0	0
Betalbar skatt på årets resultat	0	0
Årets skattekostnad fremkommer slik:		
Betalbar skatt på årets resultat	0	0
Brutto endring utsatt skatt/utsatt skattefordel	0	0
Årets totale skattekostnad	0	0
	31.12.2008	31.12.2007
Betalbar skatt i balansen fremkommer slik:		
Betalbar skatt på årets resultat	0	0
Sum betalbar skatt	0	0
Spesifikasjon av grunnlag for utsatt skatt:		
Forskjeller som utlignes:		
Anleggsmidler	4.369.128	2.830.485
Omløpsmidler	38.328.260	19.276.188
Underskudd til fremføring	-85.311.890	-48.124.721
Sum	-42.614.502	-26.018.048
Forskjeller som ikke utlignes	40.088.495	23.492.040
Sum	-2.526.007	-2.526.008
Utsatt skattefordel	-707.282	-707.282

Selskapet har valgt å ikke balanseføre endring i utsatt skattefordel.

Pr. 31.12.08 utgjør utsatt skattefordel kr 11.932.061,-, hvorav kr 11.224.779,- ikke er bokført.

Note 9 Forskning og utvikling

Fjord Marin Cod AS har fått godkjenning av 2 FoU-prosjekt innen Skattefunn.

Prosjektene går i hovedsak ut på å utsette kjønnsmodning hos torsk i oppdrett til etter slaktemoden størrelse ved hjelp av smalspektret lys. Det forventes betraktelig reduserte energikostnader ved produksjon av matfisk torsk, hvis prosjektet lykkes. Utgifter til prosjektene er i 2008 kostnadsført med kr 4.352.842,-

Oppptjente midler i skattefunnordningen er oppført som fordring i balansen med kr 783.512,-.

Påløpt fordring er gått til reduksjon av de kostnader som gjelder prosjektet i resultatregnskapet.

Fjord Marin Cod AS

Årsregnskap 2008

Note 10 Bundne midler

Bundet skattetrekksmidler utgjør kr 155.177,-

Note 11 Transaksjoner og mellomværender med selskap i samme konsern

Alle transaksjoner mellom selskapet og andre konsernselskaper er basert på virkelige verdier.

Transaksjoner med andre konsernselskaper:

	<u>2008</u>	<u>2007</u>
Leiekostnader	69.853	192.000
Administrasjonskostnader	734.250	708.000
Renteinntekter	0	0
Rentekostnader	0	802.301

	<u>Andre kortsiktige fordringer</u>		<u>Langsiktige fordringer</u>	
	<u>31.12.2008</u>	<u>31.12.2007</u>	<u>31.12.2008</u>	<u>31.12.2007</u>
Foretak i samme konsern	1.759.604	4.212.839	200.000	200.000
Sum	1.759.604	4.212.839	200.000	200.000

	<u>Annen kortsiktig gjeld</u>		<u>Langsiktig gjeld</u>	
	<u>31.12.2008</u>	<u>31.12.2007</u>	<u>31.12.2008</u>	<u>31.12.2007</u>
Foretak i samme konsern	0	2.779.843	0	5.227.521
Sum	0	2.779.843	0	5.227.521

Det er knyttet noe usikkerhet til en kortsiktig fordring på Fjord Marin Sales AS på kr 503.730,-.

I Fjord Marin Sales AS er det i 2008 utført en utredning sammen med Nortura vedrørende produksjon, distribusjon og salg av fersk torsk som er utgiftsført i selskapets regnskap. Rettighetene til denne utredningen tilhører Fjord Marin Cod AS og antas å ha en verdi på cirka kr 500.000,-.

Til generalforsamlingen i
Fjord Marin Cod AS

Revisjonsberetning for 2008


Vi har revidert årsregnskapet for Fjord Marin Cod AS for regnskapsåret 2008, som viser et underskudd på kr 15 806 863. Vi har også revidert opplysningene i årsberetningen om årsregnskapet, forutsetningen om fortsatt drift og forslaget til dekning av underskuddet. Årsregnskapet består av resultatregnskap, balanse, kontantstrømpoppstilling og noteopplysninger. Regnskapslovens regler og god regnskapsskikk i Norge er anvendt ved utarbeidelsen av regnskapet. Årsregnskapet og årsberetningen er avgitt av selskapets styre og daglig leder. Vår oppgave er å uttale oss om årsregnskapet og øvrige forhold i henhold til revisorlovens krav.

Vi har utført revisjonen i samsvar med lov, forskrift og god revisjonsskikk i Norge, herunder revisjonsstandarder vedtatt av Den norske Revisorforening. Revisjonsstandardene krever at vi planlegger og utfører revisjonen for å oppnå betryggende sikkerhet for at årsregnskapet ikke inneholder vesentlig feilinformasjon. Revisjon omfatter kontroll av utvalgte deler av materialet som underbygger informasjonen i årsregnskapet, vurdering av de benyttede regnskapsprinsipper og vesentlige regnskapsestimater, samt vurdering av innholdet i og presentasjonen av årsregnskapet. I den grad det følger av god revisjonsskikk, omfatter revisjon også en gjennomgåelse av selskapets formuesforvaltning og regnskaps- og interne kontrollsystemer. Vi mener at vår revisjon gir et forsvarlig grunnlag for vår uttalelse.

Vi mener at

- årsregnskapet er avgitt i samsvar med lov og forskrifter og gir et rettviseende bilde av selskapets økonomiske stilling 31. desember 2008 og av resultatet og kontantstrømmene i regnskapsåret i overensstemmelse med god regnskapsskikk i Norge
- ledelsen har oppfylt sin plikt til å sørge for ordentlig og oversiktlig registrering og dokumentasjon av selskapets regnskapsopplysninger i samsvar med lov og god bokføringsskikk i Norge
- opplysningene i årsberetningen om årsregnskapet, forutsetningen om fortsatt drift og forslaget til dekning av underskuddet er konsistente med årsregnskapet og er i samsvar med lov og forskrifter.

Brønnøysund, 30. april 2009
ERNST & YOUNG AS



Arve Willumsen
Statsautorisert revisor